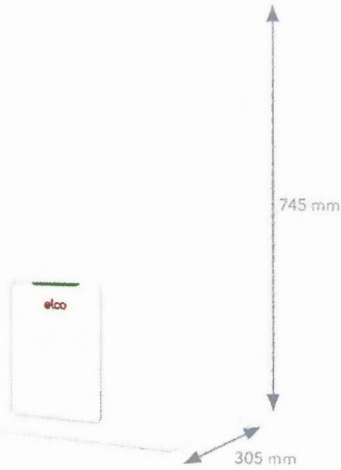


THISION® MINI - klein, kompakt und




Platzsparend

Mit seinen extrem kompakten Abmessungen lässt sich THISION® MINI mühelos überall flexibel einbauen.



Abgasanschlüsse

Einfache Installation durch parallele oder konzentrische Abgassysteme.



Anschlusszubehör



Ideal für den Austausch aller gängigen Wandkessel durch flexibles Anschlusszubehör.



Intelligente Regelung


Die intelligente Regelung REMOCON NET verfügt über eine einfache Benutzeroberfläche. Der Zugriff ist auch online über Smartphone, Tablet oder PC möglich.

bereit für Großes



Wärmetauscher

Der robuste Edelstahl-Wärmetauscher sorgt für maximalen Wärme- und Warmwasserkomfort und optimales Preis-Leistungs-Verhältnis.



Modulierende Pumpe

Eine integrierte, hocheffiziente und modulierende Pumpe spart bis zu 50 % Energie im Vergleich zu herkömmlichen Modellen.



Energieverbrauch auf einen Blick

LED-Anzeigen informieren den Anwender auf einen Blick über den Betriebszustand und den Energieverbrauch des Heizkessels.



Abnehmbarer Regler

Die digitale Anzeige kann entnommen und als Fernbedienung und Raumthermostat verwendet werden.

Technische Daten - THISION® MINI

THISION® MINI		12	18	25	Combi 25
Leistung G20 40/30 °C	kW	12,8	19,1	23,3	23,3
Leistung G20 80/60 °C	kW	11,7	17,6	21,5	21,5
Heizkessel-Wirkungsgrad 40/30 °C	kW	106,6	106,1	105,8	105,8
Heizkessel-Wirkungsgrad 80/60 °C	kW	97,6	97,6	97,5	97,5
NOx-Jahreemissionswert - 3 % O ₂	mg/m ³	31	46	56	56
CO-Jahreemissionswert - 3 % O ₂	mg/m ³	51	73	104	104
Max. Abgastemperatur	°C	57	61	64	64
Wasservolumen im Heizkreis	l			8	
Gewicht	kg	32	34	32	32
Energieverbrauch Heizkessel	W	63	79	85	85
Energieverbrauch Pumpe - min./max.	W	10/41	11/44	11/42	11/42
Höhe/Breite/Tiefe	mm		745 x 400 x 305		
Abgasanschluss PPS	DN			60	
Außenluftanschluss - integriert	Ø mm			96	
Schallleistungspegel	dB(A)	44	52	49	49
Energieeffizienzklasse - Produkt		A	A	A	A
Energieeffizienzklasse - System		A	A	A	A

Umfassendes Zubehör



Abgassysteme

Raumluftabhängig:
60/80/100/130 mm

Raumluftunabhängig:
60/100, 80/125, 100/150 mm




Raumthermostate:

Komfortables Heizungsmanagement



Neutralisationsboxen:

DN 2 und DN 3



Pumpengruppen:

DN 25 und DN 32




Fernüberwachung:

REMOTE und REMOCON NET MINI




Frischwasserstationen


30/40/50 l/Min.



Hydraulikzubehör



Plattenwärmetauscher und hydraulische Weichen



Speichersortiment

120 - 2.000 l